



全世界最多人使用的口說學習平台

English、日本語、華語

2020 弘光盃

弘光科技大學

MyET 線上英語口說大賽

基礎組

簡章/參賽流程



2020 “弘光盃” 弘光科技大學英語口說大賽【簡章/參賽流程】

項目	說明
活動宗旨	提升本校學生學習英語之興趣，強化英語口語表達能力
主辦單位	弘光科技大學國際溝通英語系語言中心
協辦單位	艾爾科技股份有限公司
線上初賽	2020年11月16日0:00起至2020年11月27日23:59:59止(共12天)
現場決賽場次	每組共兩場競賽(每組比賽時間為40分鐘)
現場競賽時間	A. 進階A組(A組大一修課學生) :2020年12月03日15:00至15:40止(限時40分鐘) B. 進階B組(b組大一修課學生) :2020年12月03日15:00至15:40止(限時40分鐘) C. 基礎組(C組大一修課學生) :2020年12月03日15:50至16:30止(限時40分鐘)
現場決賽	L208 電腦教室
比賽組別	本比賽分為基礎組，進階A組與進階B組，各組所有參賽者一同比賽
比賽文章	由主辦單位挑選文章
比賽模式	跟讀模式(聽一句看字幕唸一句)朗讀模式(聽完文章，只看字幕一句一句唸)
比賽賽制	初賽採個人兩場比賽總和總分淘汰賽，決賽採個人兩場比賽總和總分排名賽
初賽資格	A. C組修課學生參加基礎組 B. AB組修課學生參加進階組
決賽資格	各組初賽取前20名獲得決賽資格(進階級中A、B組各取前20名)
報名方式	所有參賽同學無需另外報名 ，初賽開始時，使用學校之個人專屬 MyET 帳號/密碼(預設為學號)，選擇登入“弘光科技大學”伺服器入口，進入口說比賽大廳→系列賽，正確選擇學校比賽專區，填寫線上報名表，並輸入比賽專屬授權碼，即完成報名。
比賽方式	A. 線上初賽 ：所有參賽者，需依主辦單位規定安裝及使用 MyET 軟體進行比賽(至 http://tw.myet.com/MyETWeb/Download.aspx 下載)，線上初賽期間，不論在學校或家中，皆可使用 行動裝置，PC或NB ，以 個人帳號(學號)及密碼 ，登入「弘光科技大學」伺服器中，在首頁點選「比賽大廳」→「系列賽」，依照組別，點選進入比賽(EX:109(1) 弘光盃“弘光科技大學”英語口說大賽---基礎組)，輸入比賽授權碼，完成報名開始比賽， 初賽不限競賽地點及次數 ，主辦單位以參賽者 初賽最高一次比賽成績 排名。 B. 現場決賽 ：所有參賽者，決賽期間在 L208 電腦教室 ，以 個人帳號(學號)及密碼 ，登入「弘光科技大學」伺服器，在點選進入「比賽大廳」→「系列賽」，找到學校比賽專區，分別進入並完成兩場競賽，最終依照參賽者兩個比賽成績總和進行排名決定名次。
比賽規則	需本人親自上線完成比賽，絕不可請人代勞，經主辦單位發現後取消比賽資格。
評分方式	評分工具為「MyET 線上評分系統」。(ASAS ©, Automatic Speech Analysis System 中華民國發明專利第 189374 號)。若比賽出現參賽者的成績同分時，將依比賽成績中的發音、語調、流利度、音量依先後順序作為名次排序的依據。
獎項	依決賽成績高低排序，獎項依照各組決賽 個別給獎(進階組中A組、B組分開給獎) ： A. 第一名：獎狀乙紙、獎金3000元及約新台幣1000元的MyET線上課程 B. 第二名：獎狀乙紙、獎金2000元及價值約新台幣800元的MyET線上課程 C. 第三名：獎狀乙紙、獎金1000元及價值約新台幣700元的MyET線上課程 D. 第四名：獎狀乙紙及獎金800元 依初賽參賽者努力程度頒發特別獎項： E. 踴躍參賽獎(三名)：初賽競賽次數總和表現優異三名 F. 拼命三郎獎(三名)：初賽競賽花費時間總和表現優異三名
備註	A. 參賽者請參考附件了解如何完成報名及參賽流程等重要說明 B. 參賽者請攜帶學生證或身分證明文件於現場決賽開始前10分鐘完成報到，如未攜帶學生證或其他足以證明本人之證件及未報到者，將取消其參賽資格 C. 參賽者現場決賽座位順序將由主辦單位進行安排 D. 本規則若有未盡事宜，得由主辦單位適時修正補充，並於賽前公告週知 E. 得獎名單以主辦單位公告為憑



2020 “弘光盃” 弘光科技大學英語口說大賽【簡章/參賽流程】

附件一 2020 弘光盃 “弘光科技大學” 英語口說大賽現場競賽賽議程表

2020/12/03(星期四)行程			
時間	流程	內容	地點
11:30-14:30	確認設備	<ul style="list-style-type: none"> ➢ 主辦單位確認電腦教室所有電腦的耳機、麥克風裝置設備並調整電腦麥克風收音設定。 ➢ 主辦單位開啟電腦教室所安裝的 MyET 9.0 軟體，並且進入弘光科技大學專屬入口 	L208 電腦教室
14:40-15:00	參賽者報到	<ul style="list-style-type: none"> ➢ 等待所有參賽者報到完畢。 ➢ 報到 <ul style="list-style-type: none"> ◇ 各組別比賽參賽者憑學生證完成決賽報到 ◇ 報到完成後依照座位表之編號入座 ➢ 在監考人員指示前不得自行操作電腦 	L208 電腦教室
15:30-15:50			
15:00~15:40	競賽說明 暨 正式比賽	<ul style="list-style-type: none"> ➢ 競賽規則說明:(1 分鐘) <ul style="list-style-type: none"> ◇ 說明競賽流程、規則。 ◇ 所有參賽者使用個人 MyET 專用帳號/密碼登入學校 MyET 專屬入口(馬偕醫學院)，並於現場比賽時間期限內，一次完成主辦單位指定之比賽內容，中途無故不得重複比賽。 ◇ 名次計算方式。 ➢ 練習賽-MyET 12 月份月賽:(3-5 分鐘) <ul style="list-style-type: none"> ◇ 示範練習賽流程。 ◇ 參賽者進行“練習賽” ◇ 參賽者於練習賽中確認電腦跟耳機麥克風設備，網路是否正常，並測試確認自己錄音品質是否良好。 	L208 電腦教室
15:50~14:30		<ul style="list-style-type: none"> ➢ 正式比賽: (34 分鐘) ➢ 正式比賽-跟讀模式 ➢ 正式比賽-朗讀模式 <ul style="list-style-type: none"> ◇ 示範正式比賽流程。(預計 1 分鐘) ◇ 正式比賽開始，計時 34 分鐘，時間到後比賽結束，全體參賽者不得繼續使用電腦。 ◇ 參賽者完成一場比賽後，直接進行下一場比賽，參賽者完成兩場比賽後請停止操作電腦。 ◇ 參賽者若於比賽中出現狀況，應舉手等待協助。 	
12/05	計算名次	<ul style="list-style-type: none"> ➢ 工作人員計算參賽者成績及名次 	N/A
擇期	頒獎典禮	<ul style="list-style-type: none"> ➢ 公布比賽成績、頒獎及合照 	N/A



2020 “弘光盃” 弘光科技大學英語口說大賽【簡章/參賽流程】

現場競賽注意事項

1. 參賽者請務必攜帶學生證進行報到及以備查驗。
2. 為了現場比賽能順利於表訂預計時程開始及結束，請所有參賽者務必準時完成報到。
3. 主辦單位統一於現場比賽提供所有參賽者耳機及麥克風設備。

現場競賽比賽規則

1. 所有參賽者於正式比賽開始後，進入口說比賽大廳，依照比賽組別開始進行比賽，計時 30 分鐘，正式比賽內容**所有參賽者只能唸一次**，提前完成該場正式比賽的參賽者，**必須停止作答，放下耳機，安靜坐在位子上，並不得再操作電腦，違者扣總分 10 分。**
2. 當工作人員宣告該場正式比賽時間到，未完成該場比賽之參賽者，**必須立即停止進行比賽，放下耳機，並不得再操作電腦，若有違反上述之規定者，扣總分 10 分。**
3. 正式比賽過程中，參賽者**不得與其他參賽者交談**，影響比賽進行，**違者扣該場比賽總分 10 分。**
4. 正式比賽開始前及過程中，**不得有試唸**(進入練習模式或是任何其他練習方式)、因故中途離開重新進入比賽，及完成比賽後重覆進行該場比賽，**違者扣總分 10 分**(若經主辦單位當場認定為機械設備、程式發生錯誤訊息或網路連線問題，則不在此限)。
5. 正式比賽過程中，**不得使用任何影響比賽公平性的電子設備**，例如：手機(請關靜音)，錄音機及翻譯機等，**違者扣總分 10 分。**
6. 若工作人員發現參賽者有冒名頂替事宜，不論是否完成比賽，一律取消該參賽者的參賽資格。
7. 正式比賽進行中，不得開啟任何與比賽指定使用軟體 MyET 無關的作業系統或應用軟體，**違者取消該參賽者的參賽資格。**
8. 正式比賽過程中，參賽者**不得以任何形式**(例如：大聲喧嘩，咳嗽，敲打桌子發出噪音等)，**影響其他參賽者進行比賽，違者取消該參賽者的參賽資格。**
9. 所有參賽者在正式比賽中，若遇到任何影響比賽進行的狀況時(例如：電腦或耳機麥克風設備故障等)，應立即停止所有動作，**舉手等待工作人員協助排除問題**，方可繼續重新進行比賽。
10. 提前完成正式比賽或工作人員宣告比賽時間結束後，請所有參賽者停留在成績頁面，**並不得再操作電腦，違者扣總分 10 分。**
11. 所有參賽選手最終成績計算方式一律以 MyET 中成績資料記錄為準，**所有參賽者不得於比賽結束後對於成績記錄提出異議。**

計分方式

1. 各參賽者正式比賽最終成績計算方式一律以 MyET 平台中顯示成績資料記錄為準，若有違規扣分亦需列入計算。
2. 各參賽者最終正式比賽成績計算到小數點第二位。
3. 參賽選手最終兩場比賽總和總分同分者，則依參賽者兩場比賽發音→語調→流利度→音量之分數總和高低依序排名。

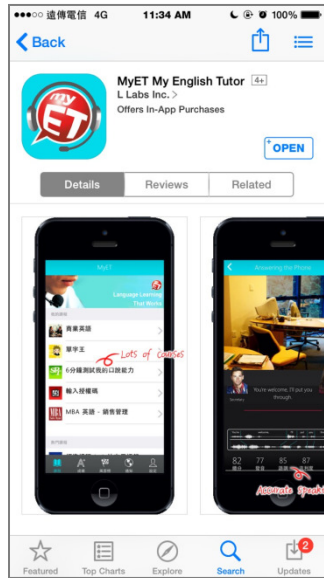


2020 “弘光盃” 弘光科技大學英語口說大賽【簡章/參賽流程】

線上競賽流程(iPhone/Android Phone 行動版)

登入 MyET

- 請先至 Apple Store 或 Google Play 中搜尋 MyET，或掃描下方 QR code 下載並安裝最新版 MyET APP。
 - 進入校園伺服器後，會先看到學校提供給全校師生使用的課程目錄，請點選下方右下角「個人」圖示，進入「帳號」中輸入學校指定帳號密碼，登入 MyET。
- *請務必在比賽前確認已安裝最新版 MyET APP
*Android 6 以下，請在 MyET 官網下載 MyET 8.0.0181
*Android 6 以上，請在 Google Play 下載 MyET 9.0.0042



- 開啟 MyET 後，點選右下角「個人」圖示，再進入伺服器列表-->台灣各大專院校、高中專屬伺服器，依照校區所在地區，找到「弘光科技大學」伺服器，進入學校專屬 MyET 入口。
 - 再次點選右下角「個人」圖示，點登入，在「帳號」及「密碼」中輸入個人帳號(預設帳號及密碼為學號)，登入 MyET。(若帳號/密碼有問題請詢問語言中心)
- *請務必完成 E-mail 信箱驗證

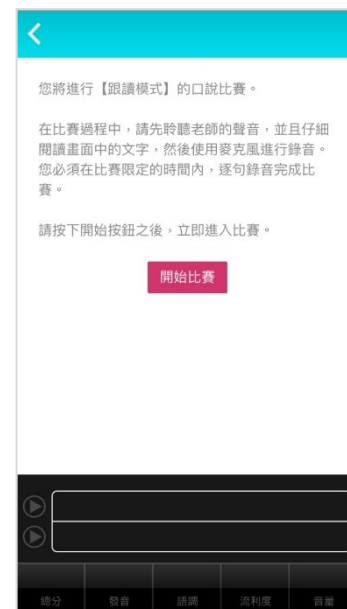


2020 “弘光盃” 弘光科技大學英語口說大賽【簡章/參賽流程】

- 點選下方比賽功能鍵，在線上競賽競賽期間，進入口說比賽大廳→個人賽，「**2020 弘光盃“弘光科技大學”英語口說大賽---基礎組**」專區，並點選進入比賽介紹頁面。
- 輸入所屬比賽授權碼，**(BKS8YXML)**，點選「送出」，就可進入看到比賽內容，同時也立即可以進行比賽。



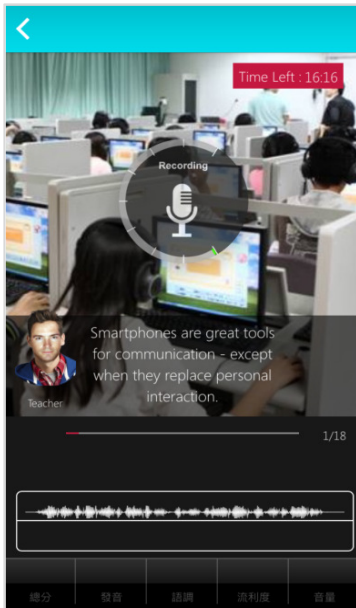
- 進入系列賽後，可點選任何一場比賽「開始比賽」按鈕進入填寫報名表完成報名程序，或者可以點選「先練習」按鈕，先練習比賽內容。
***本次系列賽總共有 2 個比賽單元，一場跟讀，一場朗讀**
- 開通各組比賽專用授權碼之後，按下「開始比賽」按鈕，即可開始進行比賽。





2020 “弘光盃” 弘光科技大學英語口說大賽【簡章/參賽流程】


9. 您可不限次數、隨時隨地的進行比賽，到比賽時間結束為止，系統會以您最高的分數做為比賽成績。



11. 當每次比賽成績上傳到雲端後，可在比賽成績畫面中，查看當次比賽成績及最佳一次成績的分數，同時也可得知發音、語調等四項成績分數。

口說大賽	
本次成績	
總分	77.20
發音	82.60
語調	65.65
流利度	71.70
音量	83.95
最佳成績	
2017-11-02 11:21	79.20
繼續	

10. 每次完成線上初賽時，請靜待成績上傳，切勿直接關閉軟體，以避免系統沒有紀錄成績。



12. 進入比賽排行榜後，可以看到目前比賽前 40 名參賽者排名，同時也可看到個人比賽最佳成績及個人成績排名。

口說大賽	
MyET November Speaking Contest - Campus English!	
你的最佳成績: 79.20	你的排名: 22 / 62
詳細賽況資訊持續統計中，排行榜每5分鐘更新一次。	
▶ 王相誌 大陸,辽宁省,大連外國語大學	89.15
▶ 石亞 大陸,山东省,烟台醫學院	86.80
▶ 王晨浩 大陸,山东省,中國石油大學(華東)	86.50
▶ 4 englishlearner USA,New York,Other	85.55
▶ 5 Blank1 大陸,山东省,齊魯理工學院	85.35
▶ 6 陈峰 大陸,山东省,齊魯理工學院	85.30

2020 “弘光盃” 弘光科技大學英語口說大賽【簡章/參賽流程】

- 比賽獲取高分的秘訣在於麥克風收音品質，各校選拔賽(練習賽)前請參照「麥克風錄音裝置設定注意事項」文件，將麥克風裝置調整成最佳收音狀態。
- 若同學在比賽期間 MyET 出現任何錯誤問題，請參照「MyET 使用問題排解諮詢表」文件，或將問題反應到 support@llabs.com，以便能夠釐清問題並儘快協助您解決問題。


錄音注意事項

*建議在安靜的環境下比賽，避免環境噪音影響比賽成績。

*比賽錄音過程中，不管唸錯，停頓或噪音干擾等任何情況，**在該句 MyET 還未評分的情況下**，若要重唸時，一律等 MyET 出現圖一圖示後，再開始錄音。

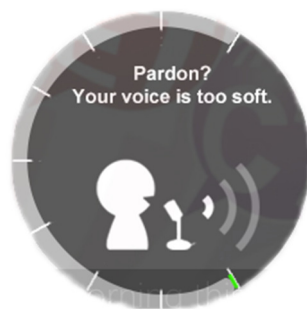
1. 當 MyET 播放老師音檔之後，出現「Recording」圖示後(參見圖一)，請再開始進行錄音(音量維持在 2 格半-5 格)

*注意：沒有錄音時，請讓下方音量條維持在 0.5-1.5 格)。




(圖一)

2. 當 MyET 出現圖二圖示時，表示 MyET 沒有收到聲音或是錄音音量過小，造成無法分析評分，此時請等 MyET 回到圖一時，再開始進行錄音。(建議錄音時，說話音量讓音量條達到 3-6 格時，MyET 較不易發生有收不到錄音情形)。



(圖二)

3. 當 MyET 出現圖三圖示時，表示環境噪音或是錄音音量過大，造成 MyET 無法分析評分，此時請等 MyET 回到圖一時，再開始進行錄音。(建議可降低錄音音量或是將拉長麥克風與嘴巴之間的距離，避免環境噪音的干擾)。



(圖三)



2020 “弘光盃” 弘光科技大學英語口說大賽【簡章/參賽流程】

線上競賽參賽流程

Window PC/NB、iPad、Android Pad、Mac

- 線上競賽開始後，在開始進行比賽之前，有意參賽的學生，請先至 <http://tw.myet.com/MyETWeb/Download.aspx> 下載安裝最新版 MyET 軟體並完成報名。

***Window PC/NB 請點繁體中文按鈕，目前最新版本為 9.0.0320**

***Android 6 以下，請 MyET 官網下載 MyET 8.0.0181**

***Android 6 以上，請直接在 Google Play 下載 MyET 9.0.0042**



- 第一次開啟 MyET，請在選擇伺服器頁面中，將網頁往下拉，在臺灣各大專院校、高中專屬伺服器，依照校區所在地，找到「弘光科技大學」伺服器，進入學校專屬 MyET 入口





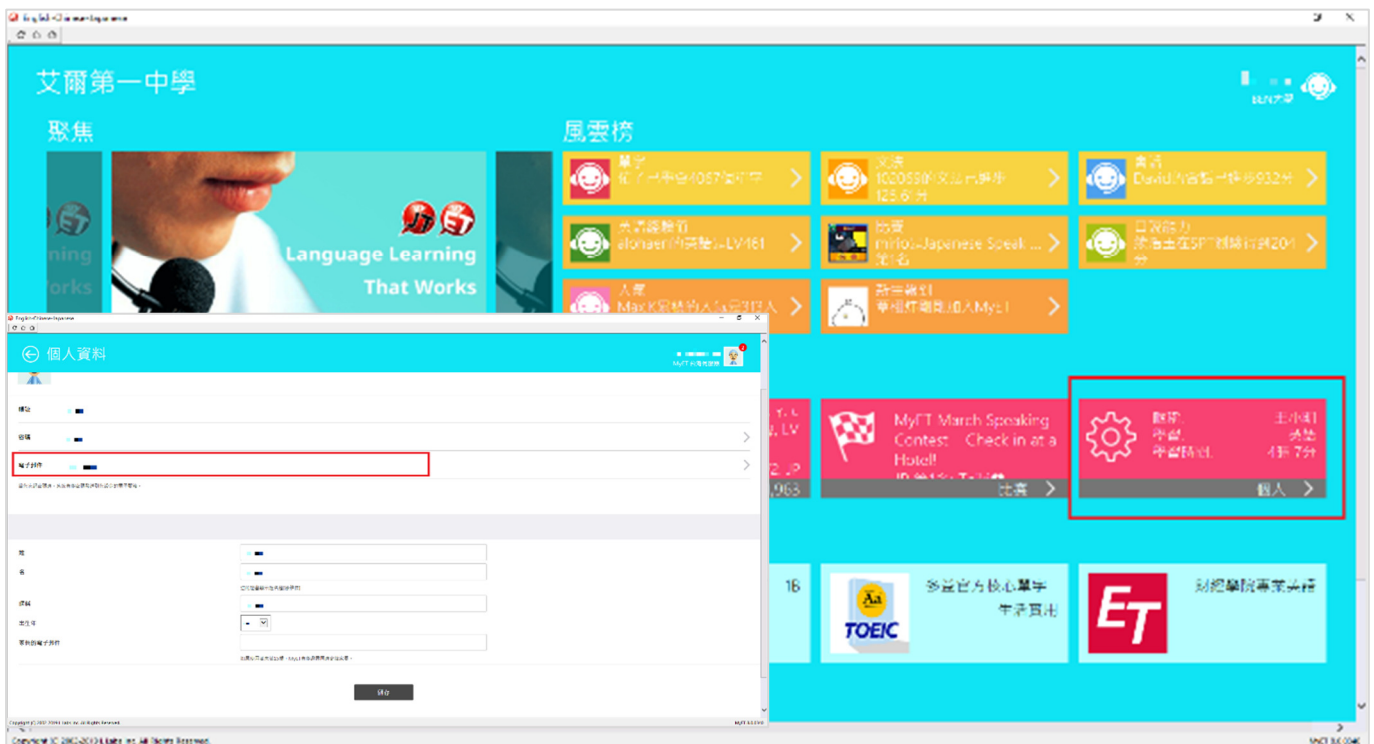
2020 “弘光盃” 弘光科技大學英語口說大賽【簡章/參賽流程】

3. 在初賽開始之後，開啟安裝好的 MyET 軟體，請**確認是否已進入「弘光科技大學」伺服器**，並點選學生“登入學習按鈕”，輸入個人專屬帳號跟密碼登入 MyET。

*使用公共電腦時，登入前不要選擇「**在這部電腦上記住我的帳號與密碼**」



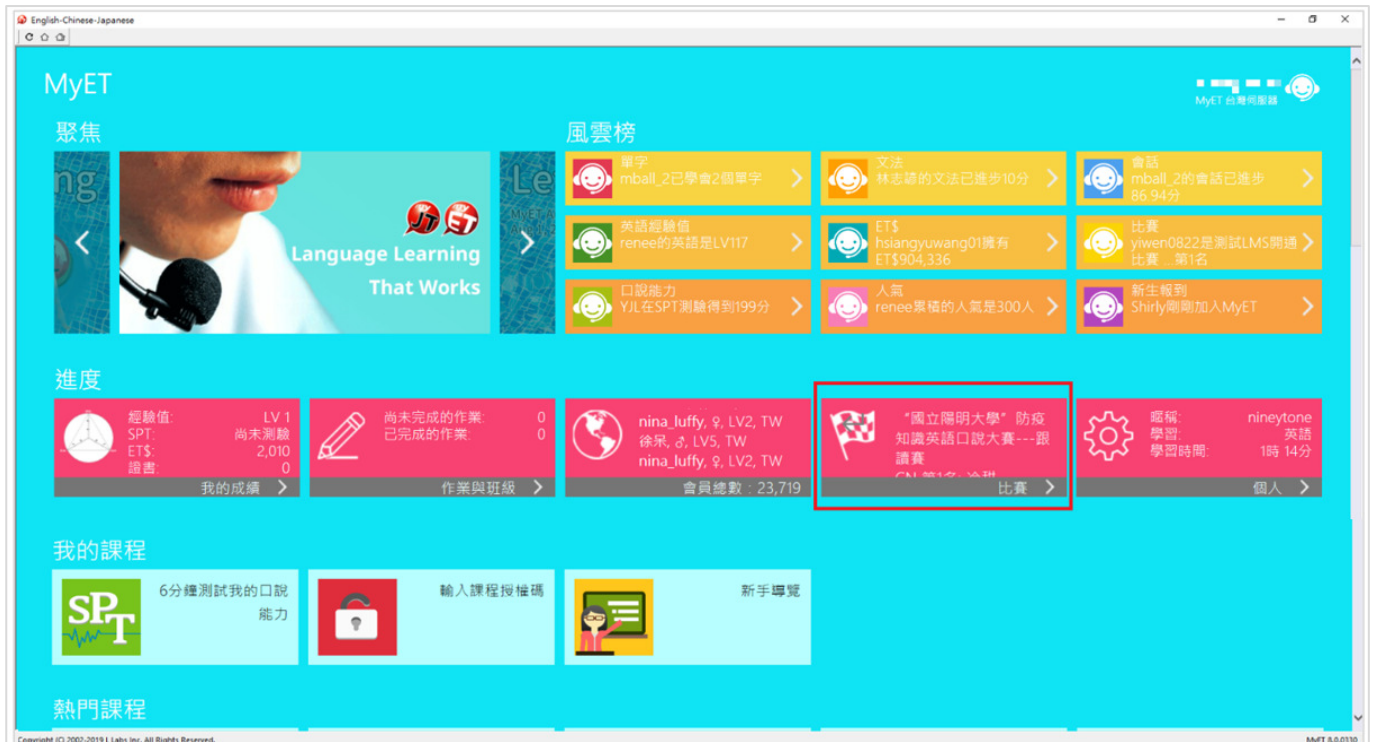
4. 登入 MyET 之後，請先進入「個人」，填寫個人相關資料，並點選電子郵件欄位，填寫個人 E-mail 信箱，同時點選寄送驗證碼並輸入完成驗證





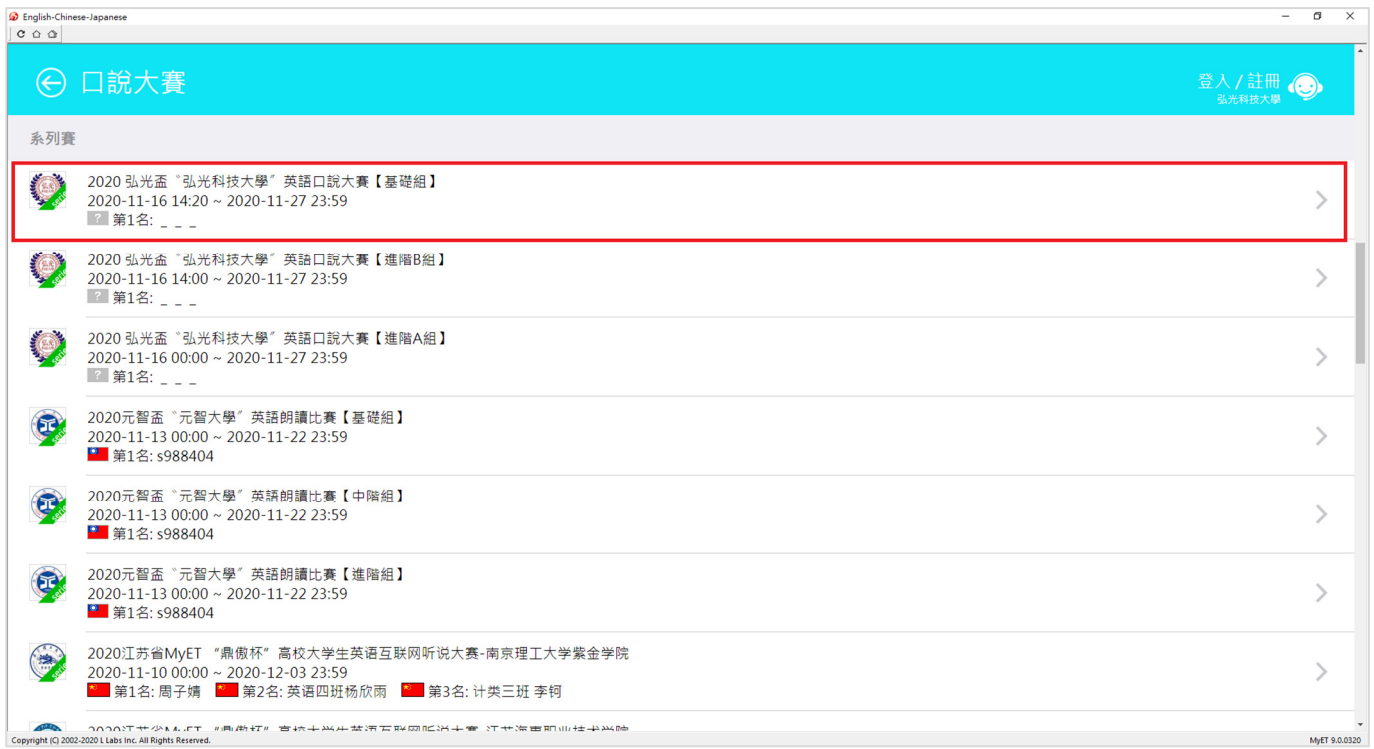
2020 “弘光盃” 弘光科技大學英語口說大賽【簡章/參賽流程】

5. 登入 MyET，在 MyET 首頁，請點選中間功能列表中的「比賽」，進入「口說大廳」。



6. 在「比賽大廳」→「個人賽」中，依照參賽組別找到 **2020 弘光盃“弘光科技大學”英語口說大賽---基礎組** 專區，並點選進入比賽介紹頁面。

*本次系列賽總共有 2 場比賽單元，一場跟讀，一場朗讀





2020 “弘光盃” 弘光科技大學英語口說大賽【簡章/參賽流程】

7. 進入系列賽之後，點選任何一場比賽(EX: 2020 弘光盃 “弘光科技大學” 英語口說大賽---基礎組跟讀賽)，進入該場比賽介紹頁面。

* 跟讀賽模式為聽完 MyET 老師唸一句後，然後馬上看著字幕跟著唸一句

* 朗讀賽模式為聽完 MyET 老師念完文章所有句子後，看著每句字幕出現後唸一句

The screenshot shows a web browser window with the URL 'English-Chinese-Japanese'. The page title is '口說大賽' (Speaking Competition). The main content area displays details for the '2020 弘光盃 “弘光科技大學” 英語口說大賽---【基礎組】跟讀賽' (2020 Hwaguan Cup Hwaguan University English Speaking Competition - Basic Group Reading Competition). A sidebar on the left contains a '開始比賽' (Start Competition) button, which is highlighted with a red box, along with '先讀圖' (Read Image) and '排名' (Ranking) buttons. The main content area includes sections for '比賽介紹' (Competition Introduction), '主辦單位' (Organizing Unit), '比賽日期' (Competition Date), '參賽人數' (Number of Participants), '比賽資格' (Competition Eligibility), '報名方式' (Registration Method), '比賽官網' (Competition Website), and '過關獎金/獎品' (Prize Money/Awards).

8. 輸入比賽專屬授權碼，點選「送出」，就可完成線上報名並開始比賽。

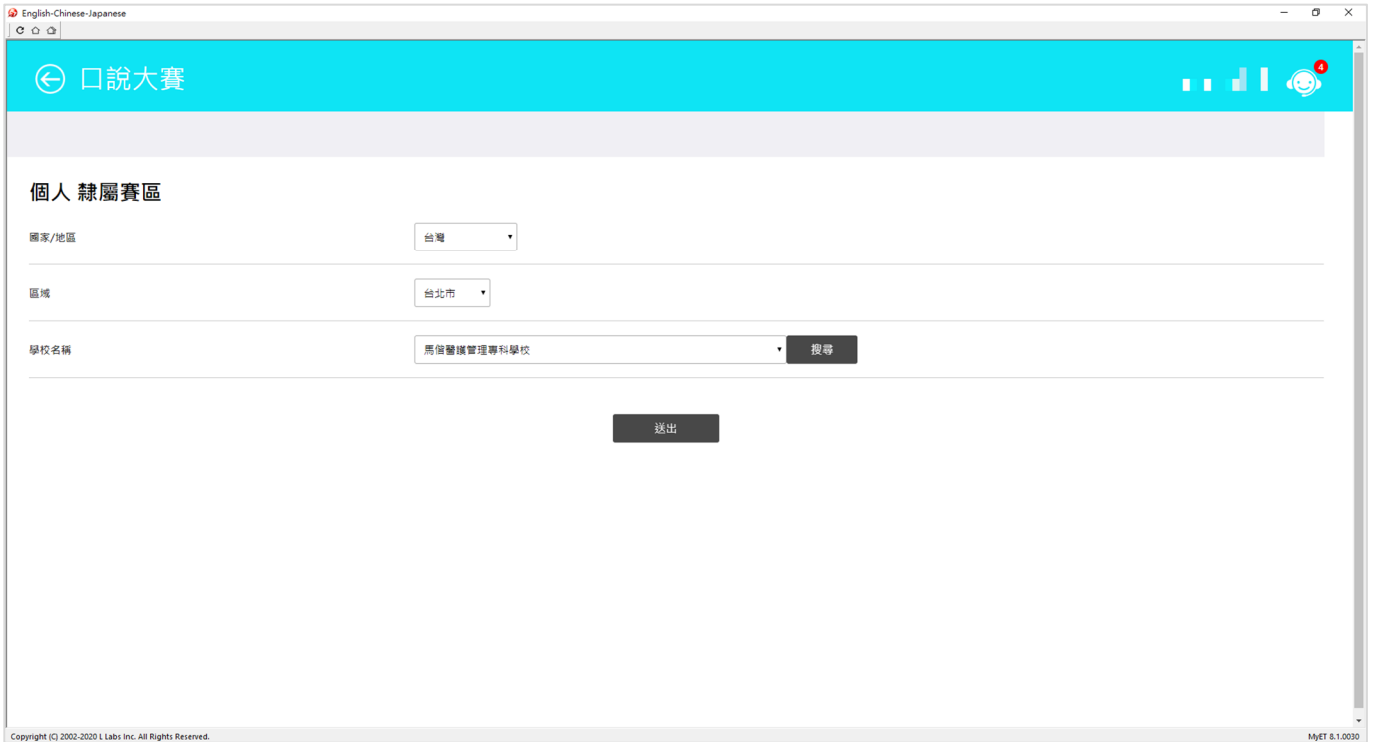
* 系列賽中任一場比賽，比賽授權碼：**BKS8YXML** (英文大小寫皆可)

The screenshot shows the same web browser window as above, but now displaying the registration form. The title is '2020 弘光盃 “弘光科技大學” 英語口說大賽---【基礎組】跟讀賽'. Below the title, it says '請輸入參賽資訊' (Please enter registration information). There is a text input field labeled '* 授權碼:' (Authorization Code) with a red asterisk. Below the input field, there is a note: '若您沒有比賽授權碼，請回到上一頁查看參考網站，諮詢比賽主辦單位。' (If you do not have a competition authorization code, please return to the previous page to check the reference website and consult the competition organizing unit). A '送出' (Submit) button is located at the bottom of the form.



2020 “弘光盃” 弘光科技大學英語口說大賽【簡章/參賽流程】

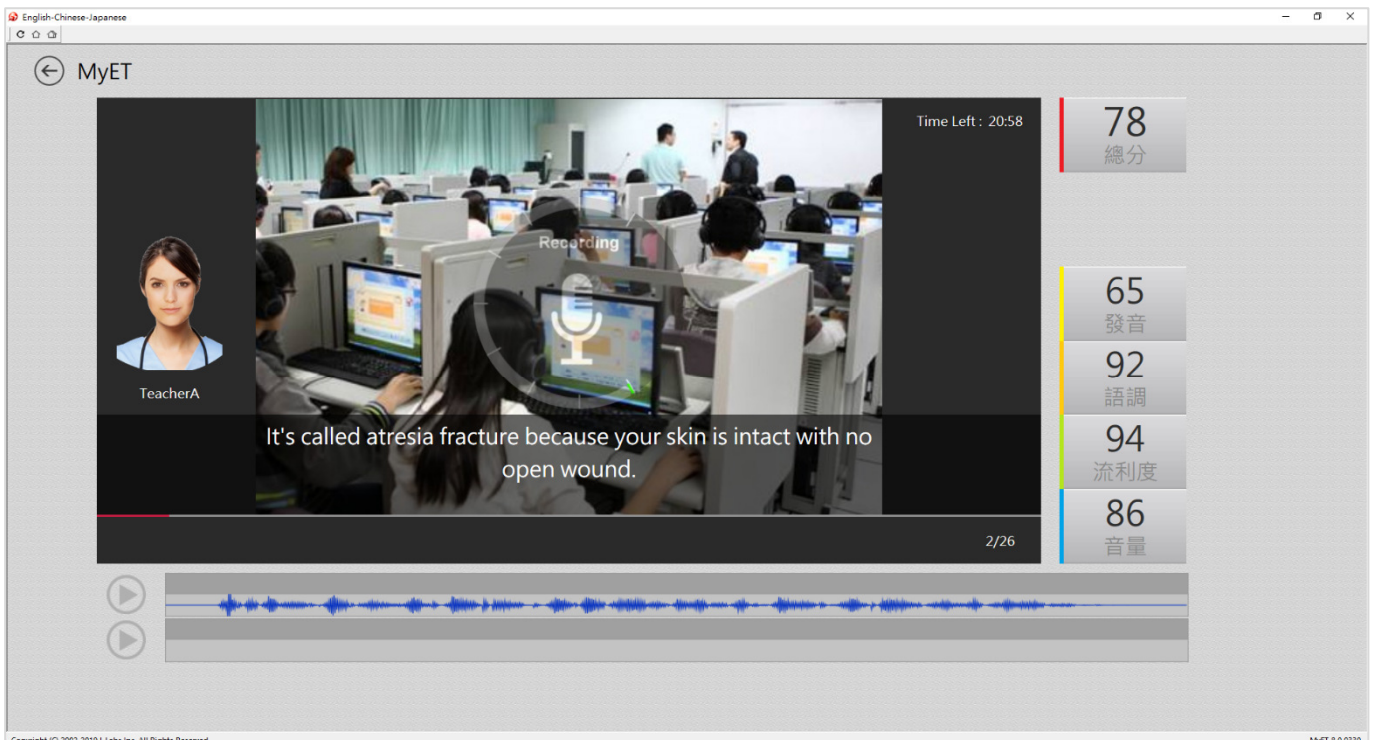
9. 在開始進行比賽之前，請依照就讀學校所在地填寫賽區，點選「送出」，就可開始比賽。(可以先選擇學校所在區域，然後按下搜尋，直接輸入學校校名)



10. 在比賽過程中，只要看到“請錄音”圖示出現後，請對著麥克風把該句唸出來，並等待 MyET 進行評分，只要該句完成評分，MyET 會自動進入到比賽的下一句，各組初賽期間，可不限次數、隨時隨地的進行比賽，直到比賽時間結束為止，系統會以您最高的分數做為該場比賽的成績。

***每一句總分依照四項指標百分比加權計算加總而成**

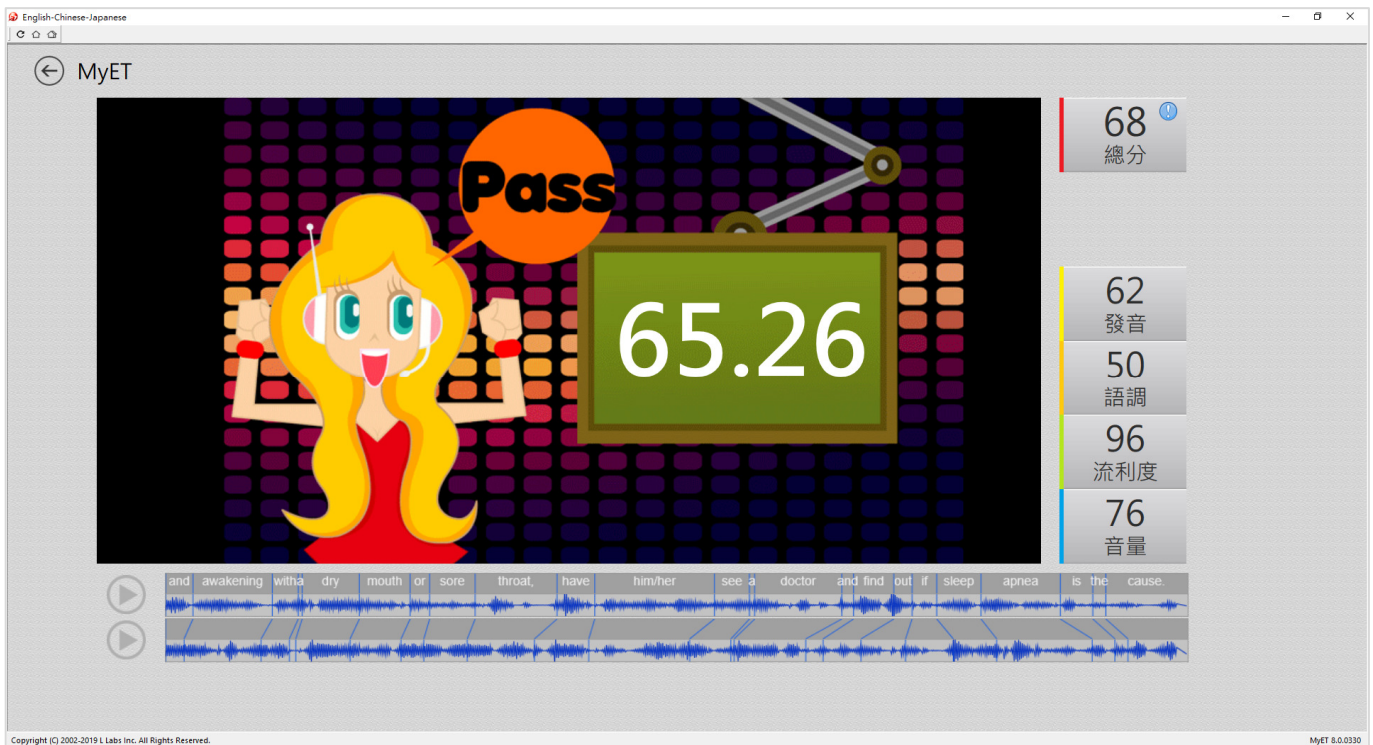
***四項指標百分比分別是，發音分數的 50%，語調分數的 20%，流利度分數的 20%，音量分數的 10%**



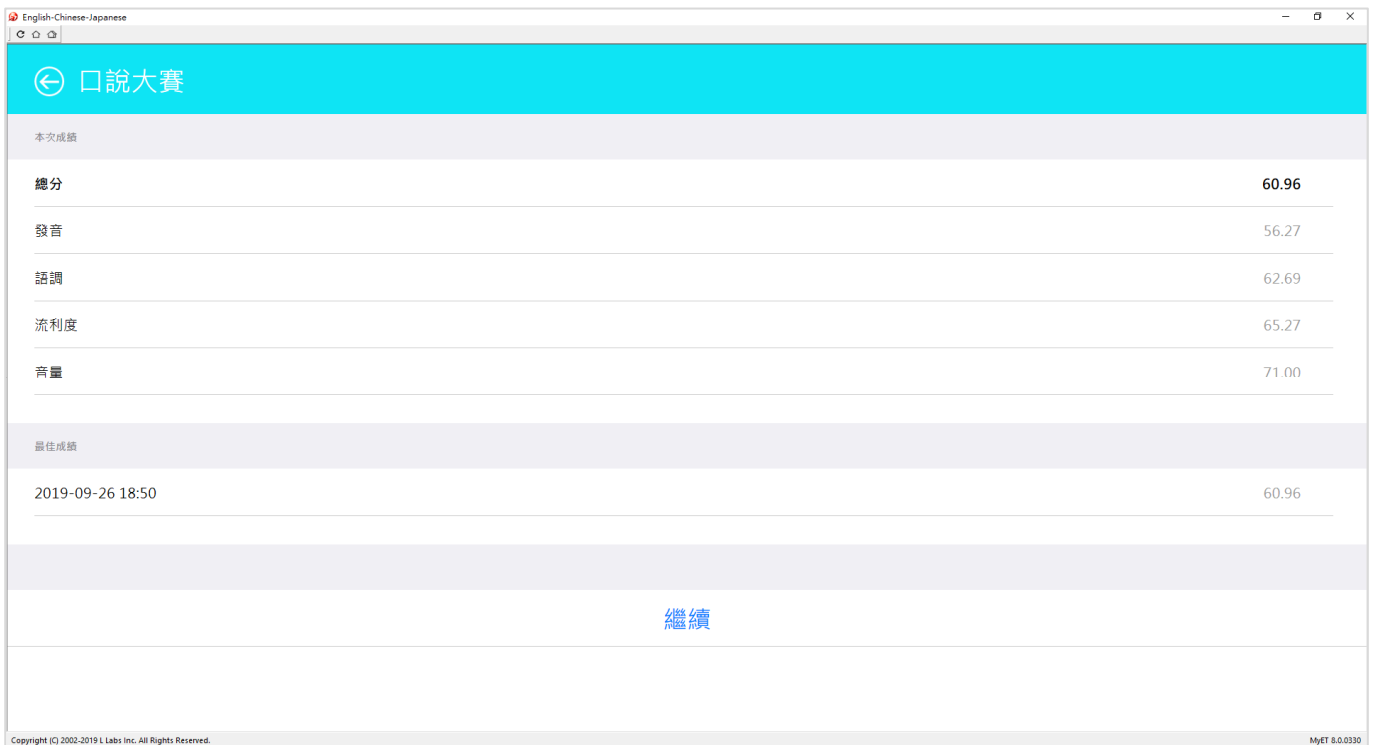


2020 “弘光盃” 弘光科技大學英語口說大賽【簡章/參賽流程】

11. 每次完成比賽後，請靜待成績上傳到雲端，切勿在成績還未上傳並儲存在雲端之前，就關閉軟體，避免 MyET 沒有紀錄成績。



12. 當每次比賽成績上傳到雲端後，可在比賽成績畫面中，查看當次比賽成績及最佳一次成績的分數，同時也可得知發音、語調等四項成績分數。





2020 “弘光盃” 弘光科技大學英語口說大賽【簡章/參賽流程】

13. 進入比賽排行榜後，可以看到目前比賽前 40 名參賽者排名，同時也可看到個人比賽最佳成績及個人成績排名。

***前 40 名排行榜顯示個人暱稱**

The screenshot shows a web interface for a competition. On the left is a large image of a crowded stadium with a Taiwanese flag overlaid. The main content area displays the following information:

- Competition Name: 108(2)大同盃“大同大學”英語口說大賽-A組
- Best Score: 77.83
- Rank: 1/1
- Refresh note: 詳細賽況資訊持續統計中，排行榜每5分鐘更新一次。
- User Profile: myteacher (Taiwan, Taipei, Great Sun University) with a score of 77.83.
- A red button labeled "成績" (Score) is at the bottom.

Copyright (C) 2002-2019 L Labs Inc. All Rights Reserved. myET 8.0.0340

2020 “弘光盃” 弘光科技大學英語口說大賽【簡章/參賽流程】

- 比賽獲取高分的秘訣在於麥克風收音品質，各校選拔賽(練習賽)前請參照「麥克風錄音裝置設定注意事項」文件，將麥克風裝置調整成最佳收音狀態。
- 若同學在比賽期間 MyET 出現任何錯誤問題，請參照「MyET 使用問題排解諮詢表」文件，或將問題反應到 support@llabs.com，以便能夠釐清問題並儘快協助您解決問題。

錄音注意事項

*建議在安靜的環境下比賽，避免環境噪音影響比賽成績。

*比賽錄音過程中，不管唸錯，停頓或噪音干擾等任何情況，**在該句 MyET 還未評分的情況下**，若要重唸時，一律等 MyET 出現圖一圖示後，再開始錄音。

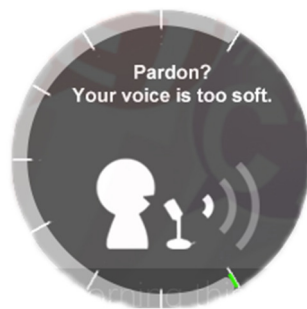
4. 當 MyET 播放老師音檔之後，出現「Recording」圖示後(參見圖一)，請再開始進行錄音(音量維持在 2 格半-5 格)

*注意：沒有錄音時，請讓下方音量條維持在 0.5-1.5 格)。




(圖一)

5. 2.當 MyET 出現圖二圖示時，表示 MyET 沒有收到聲音或是錄音音量過小，造成無法分析評分，此時請等 MyET 回到圖一時，再開始進行錄音。(建議錄音時，說話音量讓音量條達到 3-6 格時，MyET 較不易發生有收不到錄音情形)。



(圖二)

6. 當 MyET 出現圖三圖示時，表示環境噪音或是錄音音量過大，造成 MyET 無法分析評分，此時請等 MyET 回到圖一時，再開始進行錄音。(建議可降低錄音音量或是將拉長麥克風與嘴巴之間的距離，避免環境噪音的干擾)。



(圖三)