



全世界最多人使用的口說學習平台

English、日本語、華語

2020 弘光盃

弘光科技大學

MyET 線上英語口說大賽

進階 B 組

簡章/參賽流程



2020 “弘光盃” 弘光科技大學英語口說大賽【簡章/參賽流程】

項目	說明
活動宗旨	提升本校學生學習英語之興趣，強化英語口語表達能力
主辦單位	弘光科技大學國際溝通英語系語言中心
協辦單位	艾爾科技股份有限公司
線上初賽	2020年11月16日0:00起至2020年11月27日23:59:59止(共12天)
現場決賽場次	每組共兩場競賽(每組比賽時間為40分鐘)
現場競賽時間	A. 進階A組(A組大一修課學生):2020年12月03日15:00至15:40止(限時40分鐘) B. 進階B組(b組大一修課學生):2020年12月03日15:00至15:40止(限時40分鐘) C. 基礎組(C組大一修課學生):2020年12月03日15:50至16:30止(限時40分鐘)
現場決賽	L208 電腦教室
比賽組別	本比賽分為基礎組，進階A組與進階B組，各組所有參賽者一同比賽
比賽文章	由主辦單位挑選文章
比賽模式	跟讀模式(聽一句看字幕唸一句)朗讀模式(聽完文章，只看字幕一句一句唸)
比賽賽制	初賽採個人兩場比賽總和總分淘汰賽，決賽採個人兩場比賽總和總分排名賽
初賽資格	A. C組修課學生參加基礎組 B. AB組修課學生參加進階組
決賽資格	各組初賽取前20名獲得決賽資格(進階級中A、B組各取前20名)
報名方式	所有參賽同學無需另外報名 ，初賽開始時，使用學校之個人專屬 MyET 帳號/密碼(預設為學號)，選擇登入“弘光科技大學”伺服器入口，進入口說比賽大廳→系列賽，正確選擇學校比賽專區，填寫線上報名表，並輸入比賽專屬授權碼，即完成報名。
比賽方式	A. 線上初賽 ：所有參賽者，需依主辦單位規定安裝及使用 MyET 軟體進行比賽(至 http://tw.myet.com/MyETWeb/Download.aspx 下載)，線上初賽期間，不論在學校或家中，皆可使用 行動裝置，PC 或 NB ，以 個人帳號(學號)及密碼 ，登入「弘光科技大學」伺服器中，在首頁點選「比賽大廳」→「系列賽」，依照組別，點選進入比賽(EX:109(1)弘光盃“弘光科技大學”英語口說大賽---基礎組)，輸入比賽授權碼，完成報名開始比賽， 初賽不限競賽地點及次數 ，主辦單位以參賽者 初賽最高一次比賽成績 排名。 B. 現場決賽 ：所有參賽者，決賽期間在 L208 電腦教室 ，以 個人帳號(學號)及密碼 ，登入「弘光科技大學」伺服器，在點選進入「比賽大廳」→「系列賽」，找到學校比賽專區，分別進入並完成兩場競賽，最終依照參賽者兩個比賽成績總和進行排名決定名次。
比賽規則	需本人親自上線完成比賽，絕不可請人代勞，經主辦單位發現後取消比賽資格。
評分方式	評分工具為「MyET 線上評分系統」。(ASAS ©, Automatic Speech Analysis System 中華民國發明專利第 189374 號)。若比賽出現參賽者的成績同分時，將依比賽成績中的發音、語調、流利度、音量依先後順序作為名次排序的依據。
獎項	依決賽成績高低排序，獎項依照各組決賽 個別給獎(進階組中A組、B組分開給獎) ： A. 第一名：獎狀乙紙、獎金 3000 元及約新台幣 1000 元的 MyET 線上課程 B. 第二名：獎狀乙紙、獎金 2000 元及價值約新台幣 800 元的 MyET 線上課程 C. 第三名：獎狀乙紙、獎金 1000 元及價值約新台幣 700 元的 MyET 線上課程 D. 第四名：獎狀乙紙及獎金 800 元 依初賽參賽者努力程度頒發特別獎項： E. 踴躍參賽獎(三名)：初賽競賽次數總和表現優異三名 F. 拼命三郎獎(三名)：初賽競賽花費時間總和表現優異三名
備註	A. 參賽者請參考附件了解如何完成報名及參賽流程等重要說明 B. 參賽者請攜帶學生證或身分證明文件於現場決賽開始前 10 分鐘完成報到，如未攜帶學生證或其他足以證明本人之證件及未報到者，將取消其參賽資格 C. 參賽者現場決賽座位順序將由主辦單位進行安排 D. 本規則若有未盡事宜，得由主辦單位適時修正補充，並於賽前公告週知 E. 得獎名單以主辦單位公告為憑



2020 “弘光盃” 弘光科技大學英語口說大賽【簡章/參賽流程】

附件一 2020 弘光盃 “弘光科技大學” 英語口說大賽現場競賽賽議程表

2020/12/03(星期四)行程			
時間	流程	內容	地點
11:30-14:30	確認設備	<ul style="list-style-type: none"> ➢ 主辦單位確認電腦教室所有電腦的耳機、麥克風裝置設備並調整電腦麥克風收音設定。 ➢ 主辦單位開啟電腦教室所安裝的 MyET 9.0 軟體，並且進入弘光科技大學專屬入口 	L208 電腦教室
14:40-15:00	參賽者報到	<ul style="list-style-type: none"> ➢ 等待所有參賽者報到完畢。 ➢ 報到 <ul style="list-style-type: none"> ◇ 各組別比賽參賽者憑學生證完成決賽報到 ◇ 報到完成後依照座位表之編號入座 ➢ 在監考人員指示前不得自行操作電腦 	L208 電腦教室
15:30-15:50			
15:00~15:40	競賽說明 暨 正式比賽	<ul style="list-style-type: none"> ➢ 競賽規則說明:(1 分鐘) <ul style="list-style-type: none"> ◇ 說明競賽流程、規則。 ◇ 所有參賽者使用個人 MyET 專用帳號/密碼登入學校 MyET 專屬入口(馬偕醫學院)，並於現場比賽時間期限內，一次完成主辦單位指定之比賽內容，中途無故不得重複比賽。 ◇ 名次計算方式。 ➢ 練習賽-MyET 12 月份月賽:(3-5 分鐘) <ul style="list-style-type: none"> ◇ 示範練習賽流程。 ◇ 參賽者進行“練習賽” ◇ 參賽者於練習賽中確認電腦跟耳機麥克風設備，網路是否正常，並測試確認自己錄音品質是否良好。 	L208 電腦教室
15:50~14:30		<ul style="list-style-type: none"> ➢ 正式比賽: (34 分鐘) ➢ 正式比賽-跟讀模式 ➢ 正式比賽-朗讀模式 <ul style="list-style-type: none"> ◇ 示範正式比賽流程。(預計 1 分鐘) ◇ 正式比賽開始，計時 34 分鐘，時間到後比賽結束，全體參賽者不得繼續使用電腦。 ◇ 參賽者完成一場比賽後，直接進行下一場比賽，參賽者完成兩場比賽後請停止操作電腦。 ◇ 參賽者若於比賽中出現狀況，應舉手等待協助。 	
12/05	計算名次	<ul style="list-style-type: none"> ➢ 工作人員計算參賽者成績及名次 	N/A
擇期	頒獎典禮	<ul style="list-style-type: none"> ➢ 公布比賽成績、頒獎及合照 	N/A



2020 “弘光盃” 弘光科技大學英語口說大賽【簡章/參賽流程】

現場競賽注意事項

1. 參賽者請務必攜帶學生證進行報到及以備查驗。
2. 為了現場比賽能順利於表訂預計時程開始及結束，請所有參賽者務必準時完成報到。
3. 主辦單位統一於現場比賽提供所有參賽者耳機及麥克風設備。

現場競賽比賽規則

1. 所有參賽者於正式比賽開始後，進入口說比賽大廳，依照比賽組別開始進行比賽，計時 30 分鐘，正式比賽內容**所有參賽者只能唸一次**，提前完成該場正式比賽的參賽者，**必須停止作答，放下耳機，安靜坐在位子上，並不得再操作電腦，違者扣總分 10 分。**
2. 當工作人員宣告該場正式比賽時間到，未完成該場比賽之參賽者，**必須立即停止進行比賽，放下耳機，並不得再操作電腦，若有違反上述之規定者，扣總分 10 分。**
3. 正式比賽過程中，參賽者**不得與其他參賽者交談**，影響比賽進行，**違者扣該場比賽總分 10 分。**
4. 正式比賽開始前及過程中，**不得有試唸**(進入練習模式或是任何其他練習方式)、因故中途離開重新進入比賽，及完成比賽後重覆進行該場比賽，**違者扣總分 10 分**(若經主辦單位當場認定為機械設備、程式發生錯誤訊息或網路連線問題，則不在此限)。
5. 正式比賽過程中，**不得使用任何影響比賽公平性的電子設備**，例如：手機(請關靜音)，錄音機及翻譯機等，**違者扣總分 10 分。**
6. 若工作人員發現參賽者有冒名頂替事宜，不論是否完成比賽，一律取消該參賽者的參賽資格。
7. 正式比賽進行中，不得開啟任何與比賽指定使用軟體 MyET 無關的作業系統或應用軟體，**違者取消該參賽者的參賽資格。**
8. 正式比賽過程中，參賽者**不得以任何形式**(例如：大聲喧嘩，咳嗽，敲打桌子發出噪音等)，**影響其他參賽者進行比賽，違者取消該參賽者的參賽資格。**
9. 所有參賽者在正式比賽中，若遇到任何影響比賽進行的狀況時(例如：電腦或耳機麥克風設備故障等)，應立即停止所有動作，**舉手等待工作人員協助排除問題**，方可繼續重新進行比賽。
10. 提前完成正式比賽或工作人員宣告比賽時間結束後，請所有參賽者停留在成績頁面，**並不得再操作電腦，違者扣總分 10 分。**
11. 所有參賽選手最終成績計算方式一律以 MyET 中成績資料記錄為準，**所有參賽者不得於比賽結束後對於成績記錄提出異議。**

計分方式

1. 各參賽者正式比賽最終成績計算方式一律以 MyET 平台中顯示成績資料記錄為準，若有違規扣分亦需列入計算。
2. 各參賽者最終正式比賽成績計算到小數點第二位。
3. 參賽選手最終兩場比賽總和總分同分者，則依參賽者兩場比賽發音→語調→流利度→音量之分數總和高低依序排名。

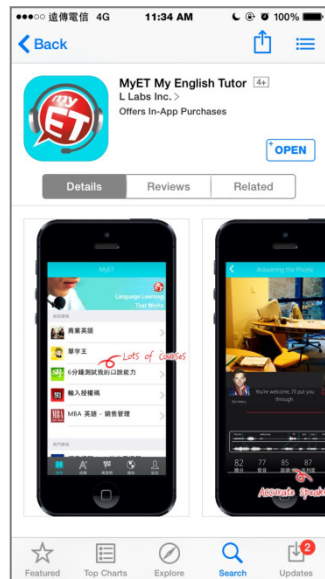


2020 “弘光盃” 弘光科技大學英語口說大賽【簡章/參賽流程】

線上競賽流程(iPhone/Android Phone 行動版)

登入 MyET

- 請先至 Apple Store 或 Google Play 中搜尋 MyET，或掃描下方 QR code 下載並安裝最新版 MyET APP。
 - 進入校園伺服器後，會先看到學校提供給全校師生使用的課程目錄，請點選下方右下角「個人」圖示，進入「帳號」中輸入學校指定帳號密碼，登入 MyET。
- *請務必在比賽前確認已安裝最新版 MyET APP
*Android 6 以下，請在 MyET 官網下載 MyET 8.0.0181
*Android 6 以上，請在 Google Play 下載 MyET 9.0.0042



- 開啟 MyET 後，點選右下角「個人」圖示，再進入伺服器列表-->台灣各大專院校、高中專屬伺服器，依照校區所在地區，找到「弘光科技大學」伺服器，進入學校專屬 MyET 入口。
- 再次點選右下角「個人」圖示，點登入，在「帳號」及「密碼」中輸入個人帳號(預設帳號及密碼為學號)，登入 MyET。(若帳號/密碼有問題請詢問語言中心)
***請務必完成 E-mail 信箱驗證**





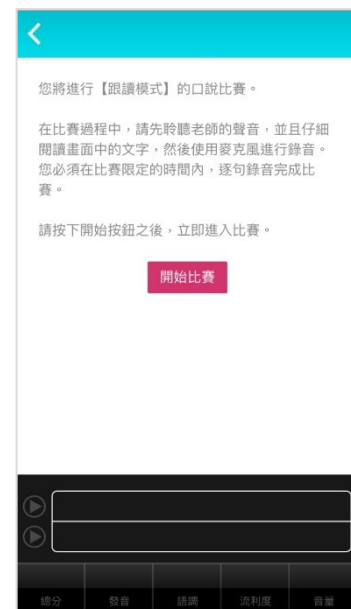
2020 “弘光盃” 弘光科技大學英語口說大賽【簡章/參賽流程】

- 點選下方比賽功能鍵，在線上競賽期間，進入口說比賽大廳→個人賽，「**2020 弘光盃 “弘光科技大學” 英語口說大賽---進階 B 組**」專區，並點選進入比賽介紹頁面。
- 輸入所屬比賽授權碼，(**61H8R1TY**)，點選「送出」，就可進入看到比賽內容，同時也立即可以進行比賽。



- 進入系列賽後，可點選任何一場比賽「開始比賽」按鈕進入填寫報名表完成報名程序，或者可以點選「先練習」按鈕，先練習比賽內容。
- 開通各組比賽專用授權碼之後，按下「開始比賽」按鈕，即可開始進行比賽。

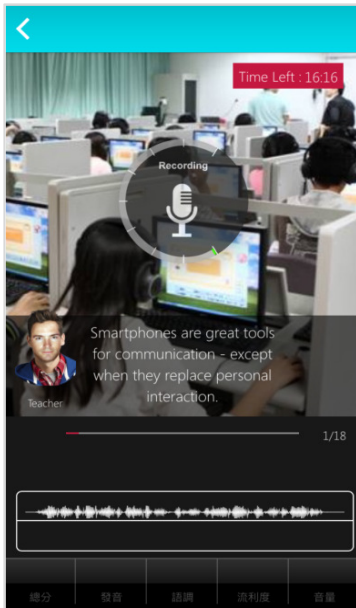
* 本次系列賽總共有 2 個比賽單元，一場跟讀，一場朗讀





2020 “弘光盃” 弘光科技大學英語口說大賽【簡章/參賽流程】


9. 您可不限次數、隨時隨地的進行比賽，到比賽時間結束為止，系統會以您最高的分數做為比賽成績。



11. 當每次比賽成績上傳到雲端後，可在比賽成績畫面中，查看當次比賽成績及最佳一次成績的分數，同時也可得知發音、語調等四項成績分數。

口說大賽	
本次成績	
總分	77.20
發音	82.60
語調	65.65
流利度	71.70
音量	83.95
最佳成績	
2017-11-02 11:21	79.20
繼續	

10. 每次完成線上初賽時，請靜待成績上傳，切勿直接關閉軟體，以避免系統沒有紀錄成績。



12. 進入比賽排行榜後，可以看到目前比賽前 40 名參賽者排名，同時也可看到個人比賽最佳成績及個人成績排名。

口說大賽	
MyET November Speaking Contest - Campus English!	
你的最佳成績: 79.20	你的排名: 22 / 62
詳細賽況資訊持續統計中，排行榜每5分鐘更新一次。	
	王相誌 大陸,辽宁省,大連外國語大學 89.15
	石亞 大陸,山东省,烟台醫學院 86.80
	王晨浩 大陸,山东省,中國石油大學(華東) 86.50
4	englishlearner USA,New York,Other 85.55
5	Blank1 大陸,山东省,齊魯理工學院 85.35
6	陈峰 大陸,山东省,齊魯理工學院 85.30

2020 “弘光盃” 弘光科技大學英語口說大賽【簡章/參賽流程】

- 比賽獲取高分的秘訣在於麥克風收音品質，各校選拔賽(練習賽)前請參照「麥克風錄音裝置設定注意事項」文件，將麥克風裝置調整成最佳收音狀態。
- 若同學在比賽期間 MyET 出現任何錯誤問題，請參照「MyET 使用問題排解諮詢表」文件，或將問題反應到 support@llabs.com，以便能夠釐清問題並儘快協助您解決問題。


錄音注意事項

*建議在安靜的環境下比賽，避免環境噪音影響比賽成績。

*比賽錄音過程中，不管唸錯，停頓或噪音干擾等任何情況，**在該句 MyET 還未評分的情況下**，若要重唸時，一律等 MyET 出現圖一圖示後，再開始錄音。

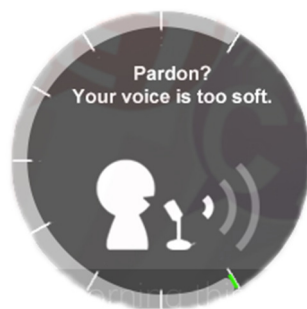
1. 當 MyET 播放老師音檔之後，出現「Recording」圖示後(參見圖一)，請再開始進行錄音(音量維持在 2 格半-5 格)

*注意：沒有錄音時，請讓下方音量條維持在 0.5-1.5 格)。




(圖一)

2. 當 MyET 出現圖二圖示時，表示 MyET 沒有收到聲音或是錄音音量過小，造成無法分析評分，此時請等 MyET 回到圖一時，再開始進行錄音。(建議錄音時，說話音量讓音量條達到 3-6 格時，MyET 較不易發生有收不到錄音情形)。



(圖二)

3. 當 MyET 出現圖三圖示時，表示環境噪音或是錄音音量過大，造成 MyET 無法分析評分，此時請等 MyET 回到圖一時，再開始進行錄音。(建議可降低錄音音量或是將拉長麥克風與嘴巴之間的距離，避免環境噪音的干擾)。



(圖三)



2020 “弘光盃” 弘光科技大學英語口說大賽【簡章/參賽流程】

線上競賽參賽流程

Window PC/NB、iPad、Android Pad、Mac

- 線上競賽開始後，在開始進行比賽之前，有意參賽的學生，請先至 <http://tw.myet.com/MyETWeb/Download.aspx> 下載安裝最新版 MyET 軟體並完成報名。

*Window PC/NB 請點繁體中文按鈕，目前最新版本為 9.0.0320

*Android 6 以下，請 MyET 官網下載 MyET 8.0.0181

*Android 6 以上，請直接在 Google Play 下載 MyET 9.0.0042

- 第一次開啟 MyET，請在選擇伺服器頁面中，將網頁往下拉，在臺灣各大專院校、高中專屬伺服器，依照校區所在地，找到「弘光科技大學」伺服器，進入學校專屬 MyET 入口



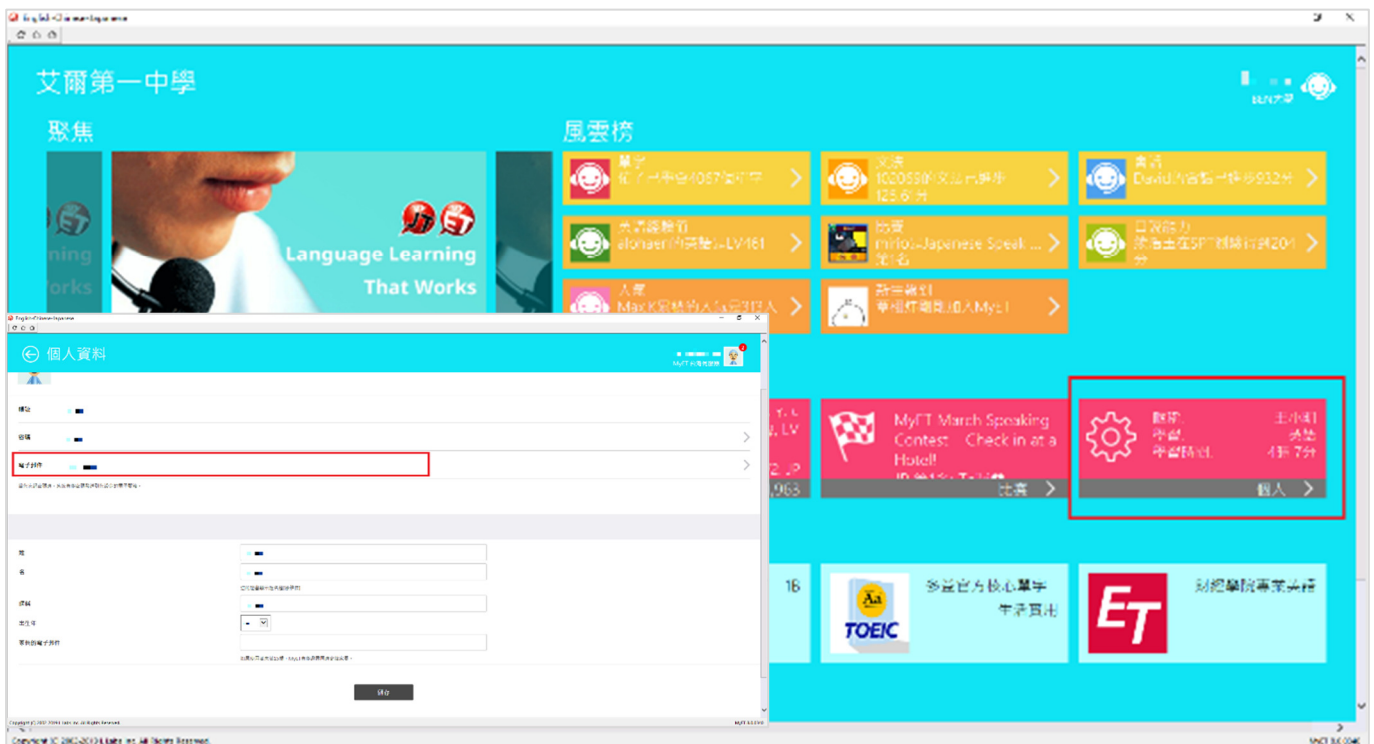
2020 “弘光盃” 弘光科技大學英語口說大賽【簡章/參賽流程】

3. 在初賽開始之後，開啟安裝好的 MyET 軟體，請**確認是否已進入「弘光科技大學」伺服器**，並點選學生“登入學習按鈕”，輸入個人專屬帳號跟密碼登入 MyET。

*使用公共電腦時，登入前不要選擇「**在這部電腦上記住我的帳號與密碼**」



4. 登入 MyET 之後，請先進入「個人」，填寫個人相關資料，並點選電子郵件欄位，填寫個人 E-mail 信箱，同時點選寄送驗證碼並輸入完成驗證





2020 “弘光盃” 弘光科技大學英語口說大賽【簡章/參賽流程】

5. 登入 MyET，在 MyET 首頁，請點選中間功能列表中的「比賽」，進入「口說大廳」。



6. 在「比賽大廳」→「個人賽」中，依照參賽組別找到 **2020 弘光盃“弘光科技大學”英語口說大賽---進階 B 組** 專區，並點選進入比賽介紹頁面。

*本次系列賽總共有 2 場比賽單元，一場跟讀，一場朗讀





2020 “弘光盃” 弘光科技大學英語口說大賽【簡章/參賽流程】

7. 進入系列賽之後，點選任何一場比賽(EX: 2020 弘光盃“弘光科技大學”英語口說大賽---進階 B 組跟讀賽)，進入該場比賽介紹頁面。

* 跟讀賽模式為聽完 MyET 老師唸一句後，然後馬上看著字幕跟著唸一句

* 朗讀賽模式為聽完 MyET 老師念完文章所有句子後，看著每句字幕出現後唸一句

The screenshot shows the MyET interface for the competition. The title is "2020 弘光盃“弘光科技大學”英語口說大賽---【進階B組】跟讀賽". The page includes a sidebar with buttons for "開始比賽" (Start Competition), "先讀音" (Read Audio First), and "排名" (Ranking). The main content area provides details: "比賽介紹" (Competition Introduction) stating the goal is to improve English listening and speaking skills; "主辦單位" (Organizer) as Hwaguan University International English Language Center; "比賽日期" (Competition Date) from 2020-11-16 14:00 to 2020-11-27 23:59; "參賽人數" (Number of Participants) as 0; "比賽資格" (Eligibility) for B-level students; "報名方式" (Registration Method) as per organizer rules; "比賽官網" (Competition Website) as www.myet.com; and "過關獎金/獎品" (Prizes) for the top 20 in the B-level preliminary round.

8. 輸入比賽專屬授權碼，點選「送出」，就可完成線上報名並開始比賽。

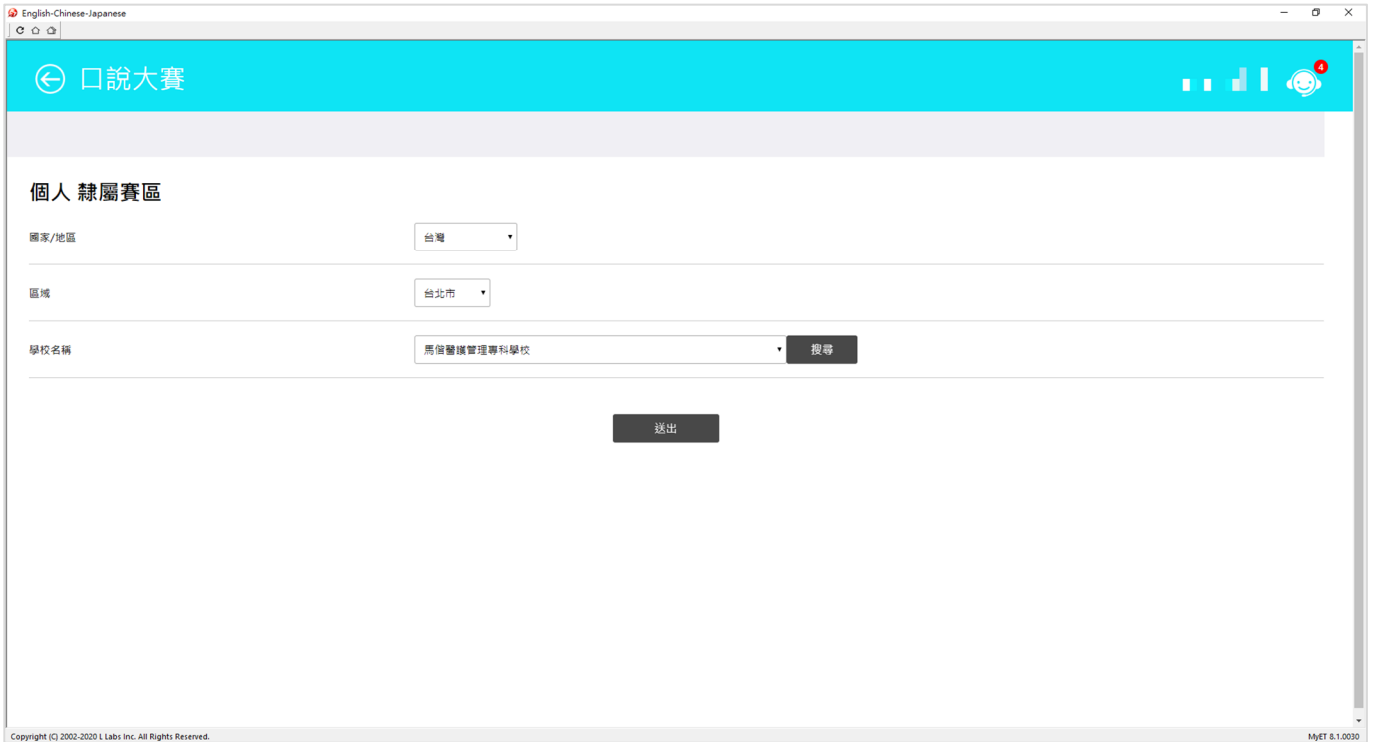
* 系列賽中任一場比賽，比賽授權碼：**61H8R1TY** (英文大小寫皆可)

The screenshot shows the registration form. The title is "2020 弘光盃“弘光科技大學”英語口說大賽---【進階B組】跟讀賽". Below the title, it says "請輸入參賽資訊" (Please enter competition information). There is a field for "授權碼" (Authorization Code) with a red asterisk indicating it is required. Below the field, a message reads: "若您沒有比賽授權碼，請回到上一頁查看參考網站，諮詢比賽主辦單位。" (If you do not have a competition authorization code, please return to the previous page to check the reference website and consult the competition organizer). A "送出" (Submit) button is located at the bottom of the form.



2020 “弘光盃” 弘光科技大學英語口說大賽【簡章/參賽流程】

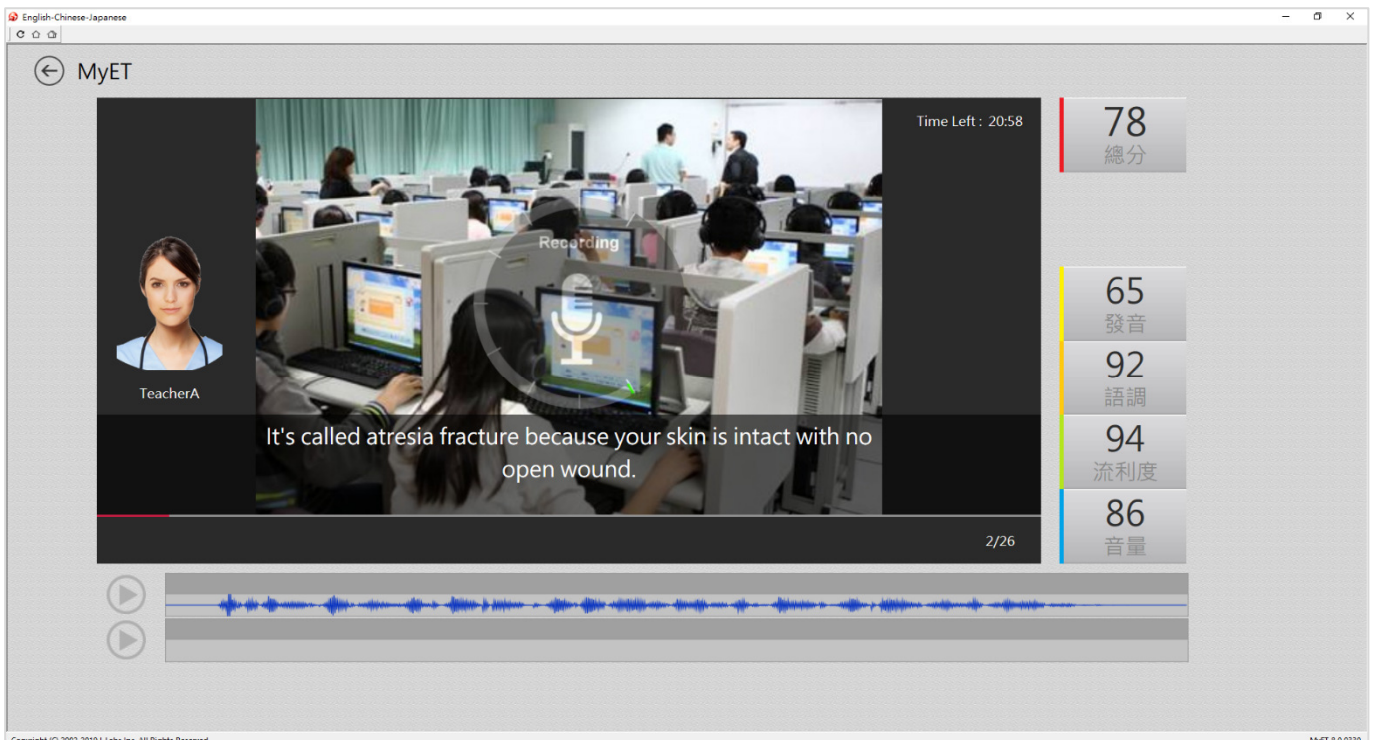
9. 在開始進行比賽之前，請依照就讀學校所在地填寫賽區，點選「送出」，就可開始比賽。(可以先選擇學校所在區域，然後按下搜尋，直接輸入學校校名)



10. 在比賽過程中，只要看到“請錄音”圖示出現後，請對著麥克風把該句唸出來，並等待 MyET 進行評分，只要該句完成評分，MyET 會自動進入到比賽的下一句，各組初賽期間，可不限次數、隨時隨地的進行比賽，直到比賽時間結束為止，系統會以您最高的分數做為該場比賽的成績。

***每一句總分依照四項指標百分比加權計算加總而成**

***四項指標百分比分別是，發音分數的 50%，語調分數的 20%，流利度分數的 20%，音量分數的 10%**





2020 “弘光盃” 弘光科技大學英語口說大賽【簡章/參賽流程】

11. 每次完成比賽後，請靜待成績上傳到雲端，切勿在成績還未上傳並儲存在雲端之前，就關閉軟體，避免 MyET 沒有紀錄成績。

English-Chinese-Japanese

MyET

Pass

65.26

68 總分

62 發音

50 語調

96 流利度

76 音量

and awakening witha dry mouth or sore throat, have him/her see a doctor and find out if sleep apnea is the cause.

Copyright (C) 2002-2019 L Labs Inc. All Rights Reserved. MyET 8.0.0330

12. 當每次比賽成績上傳到雲端後，可在比賽成績畫面中，查看當次比賽成績及最佳一次成績的分數，同時也可得知發音、語調等四項成績分數。

English-Chinese-Japanese

口說大賽

本次成績

總分	60.96
發音	56.27
語調	62.69
流利度	65.27
音量	71.00

最佳成績

2019-09-26 18:50	60.96
------------------	-------

繼續

Copyright (C) 2002-2019 L Labs Inc. All Rights Reserved. MyET 8.0.0330



2020 “弘光盃” 弘光科技大學英語口說大賽【簡章/參賽流程】

13. 進入比賽排行榜後，可以看到目前比賽前 40 名參賽者排名，同時也可看到個人比賽最佳成績及個人成績排名。

***前 40 名排行榜顯示個人暱稱**

The screenshot shows a web interface for a competition. On the left is a large image of a crowded stadium with a Taiwanese flag overlay. The main content area displays the following information:

- Competition Name: 108(2)大同盃“大同大學”英語口說大賽-A組
- Best Score: 77.83
- Rank: 1/1
- Refresh note: 詳細賽況資訊持續統計中，排行榜每5分鐘更新一次。
- User Profile: myteacher (Taiwan, Taipei, Great Sun University) with a score of 77.83.
- A red button labeled "成績" (Score) is at the bottom.

Copyright (C) 2002-2019 L Labs Inc. All Rights Reserved. myET 8.0.0340

2020 “弘光盃” 弘光科技大學英語口說大賽【簡章/參賽流程】

- 比賽獲取高分的秘訣在於麥克風收音品質，各校選拔賽(練習賽)前請參照「麥克風錄音裝置設定注意事項」文件，將麥克風裝置調整成最佳收音狀態。
- 若同學在比賽期間 MyET 出現任何錯誤問題，請參照「MyET 使用問題排解諮詢表」文件，或將問題反應到 support@llabs.com，以便能夠釐清問題並儘快協助您解決問題。

錄音注意事項

*建議在安靜的環境下比賽，避免環境噪音影響比賽成績。

*比賽錄音過程中，不管唸錯，停頓或噪音干擾等任何情況，**在該句 MyET 還未評分的情況下**，若要重唸時，一律等 MyET 出現圖一圖示後，再開始錄音。

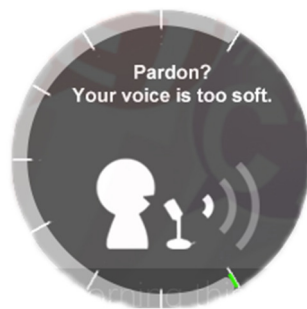
4. 當 MyET 播放老師音檔之後，出現「Recording」圖示後(參見圖一)，請再開始進行錄音(音量維持在 2 格半-5 格)

*注意：沒有錄音時，請讓下方音量條維持在 0.5-1.5 格)。




(圖一)

5. 2.當 MyET 出現圖二圖示時，表示 MyET 沒有收到聲音或是錄音音量過小，造成無法分析評分，此時請等 MyET 回到圖一時，再開始進行錄音。(建議錄音時，說話音量讓音量條達到 3-6 格時，MyET 較不易發生有收不到錄音情形)。



(圖二)

6. 當 MyET 出現圖三圖示時，表示環境噪音或是錄音音量過大，造成 MyET 無法分析評分，此時請等 MyET 回到圖一時，再開始進行錄音。(建議可降低錄音音量或是將拉長麥克風與嘴巴之間的距離，避免環境噪音的干擾)。



(圖三)